

# PLEGO



# Fácil de plegar



## 24,5 kg

*Peso total*



# Explora el mundo con Plego



A veces, las sillas de ruedas eléctricas pueden resultar difíciles de almacenar debido a su tamaño o su gran peso total, especialmente cuando se viaja. Presentamos Plego, una silla de ruedas eléctrica ligera y plegable que se puede plegar fácilmente. Incluso cuando está plegada, la silla de ruedas permanece erguida y puede maniobrarse como una maleta.

Para salir fuera de casa y hacer un trayecto corto para ir de tiendas o pasear por la ciudad, Plego puede usarse fácilmente mientras amplía tu movilidad. Los motores con engranajes sin escobillas de 2x250 W no solo son silenciosos y potentes al conducir, sino que requieren muy poco mantenimiento y son duraderos.

¿Necesitas un poco más de comodidad urbana? Plego tiene variedad de opciones, como almacenamiento adicional o luces.



## MADE IN EUROPE

LISTA PARA USAR  
¡CUANDO QUIERAS!

Construida sobre la base de más de 65 años de experiencia belga y fabricada íntegramente en Europa, esta silla de ruedas eléctrica encarna nuestro compromiso con los máximos estándares de calidad, seguridad y comodidad.

¡Descubre más sobre las características y beneficios de Plego para mejorar tu vida!






Fácil de  
almacenar

En tan sólo unos pocos pasos, Plego se transforma en una silla de ruedas compacta y fácil de guardar. El sistema completo puede ser plegado por una sola persona sin herramientas, sin ningún esfuerzo y sin la molestia de quitar la batería.

Plego, que se asemeja a una maleta de viaje, tiene cuatro ruedas adicionales que mantienen la silla en posición vertical incluso cuando está plegada. También te permiten maniobrar la silla hasta su espacio de almacenamiento designado.

Aunque los motores de Plego tienen mucha potencia, el peso total de la silla de ruedas se ha reducido a tan solo 24,5 kg. Los viajes por carretera nunca han sido tan fáciles. ¡Pliégala en un tamaño compacto, levántala e introdúcela en el maletero de tu coche sin ningún esfuerzo y listo! Nuestros diseñadores se aseguraron de que esta silla de ruedas se pueda llevar a donde sea necesario.



# Hasta 21 km\* 6 km/h

Con una velocidad máxima de 6 km/h, Plego es una opción perfecta para vivir aventuras con tus amigos y familiares. Tiene una velocidad de marcha cómoda para mantener el ritmo mientras se mantiene una conversación cómodamente. La ligera batería de iones de litio le ofrece una autonomía de conducción de hasta 21 km. ¡Perfecto para pasar el día!

## PLEGO POWER

La selección de motores para Plego enfatiza la calidad, la durabilidad y la eficiencia. El motor sin escobillas con 2x 250 W de potencia incluye un mecanismo de engranajes incorporado que ofrece una excelente eficiencia y longevidad en comparación con los motores con engranajes con escobillas. Los motores de bajo mantenimiento no sólo son económicos debido a su diseño, sino que también son discretos y silenciosos durante la conducción.



\* CON LA BATERÍA DE 17,5 AH





# ¿Necesitas una batería adicional?

¿Listo para un día libre? Comprueba el estado de tu batería fácilmente mientras estás sentado gracias a nuestro indicador de estado de batería ubicado debajo de tu asiento. La batería de iones de litio se puede bloquear de forma segura con una llave antirrobo o cargarse por separado desde la silla. No es necesario acercar toda la silla al enchufe. Simplemente coge tu batería y cárgala donde sea más conveniente. Es importante señalar que Plego está aprobado para el transporte aéreo según los estándares IATA\*.

Para ir tranquilo sobre la autonomía o la carga de la batería, extiende la duración de la batería con una batería adicional (12,8 Ah o 17,5 Ah) que se puede guardar fácilmente debajo de tu asiento con la bolsa de almacenamiento adicional. Consulta las opciones en la página 28 para ver cómo puedes mejorar tu Plego.

\*Consulta nuestro manual para obtener la información más actualizada.

Extraíble  
Iones de litio  
Batería





### MENOS ES MÁS

El mando de Plego es simple pero eficiente. Elegimos un mando de silla de ruedas eléctrico de calidad fabricado por Penny&Giles para ofrecer la mayor comodidad de dirección posible. Sus dispositivos de dirección son uno de los mejores disponibles en el mercado para sillas de ruedas eléctricas. La configuración estándar del mando garantiza una experiencia de conducción suave y cómoda del fabricante líder mundial de mandos de sillas de ruedas eléctricas. Nos aseguramos de que cualquiera pudiera usar Plego. ¡Sólo sube y avanza!

### DISEÑO FÁCIL DE USAR

El mando se puede montar indistintamente a la izquierda o a la derecha y tiene una función abatible opcional. Se pueden agregar luces LED opcionales adicionales para mayor visibilidad y son independientes del controlador.





## ¿Salir de aventura?

No hay necesidad de preocuparse por girar en esquinas cortas o navegar por pasillos de compras estrechos. El tamaño compacto y el pequeño radio de giro de Plego te permiten conducir sin preocupaciones durante tu día a día. El marco liviano y el sistema de plegado fácil de usar son perfectos para llevar Plego a donde quieras para explorar áreas urbanas e interiores sin preocupaciones. ¿Sin coche? Nos hemos asegurado de que Plego pueda subirse fácilmente a un autobús o a cualquier otro medio de transporte. Sólo siéntate y relájate.



# Nos importa

VERMEIREN, fabricante de sillas de ruedas desde 1957, es un actor importante en el mundo del equipamiento médico. A lo largo de los años, el grupo VERMEIREN se ha especializado en la producción de sillas de ruedas, camas articuladas, sillones tipo coquille, sillones confort y cualquier otro producto que pueda acompañar al paciente o usuario en el mantenimiento de su autonomía y movilidad.



# En casa

Cuando y donde utilices Plego depende completamente de ti. Esta silla de ruedas liviana y plegable se puede guardar cuando no la necesita o se puede usar durante todo el día en espacios interiores. Conduce con facilidad por espacios estrechos en casa, en transporte público o en lugares urbanos.

Con un ancho de sólo 59,5 cm, Plego se adapta fácilmente a la mayoría de puertas europeas y evita rayar los postes u otros espacios estrechos. ¿No necesitas tu Plego en casa? Guarda tu silla eléctrica lejos del polvo con nuestra funda Plego opcional.





Plego ha sido diseñada con un legado de más de 65 años de experiencia en sillas de ruedas. Incluso nuestras características estándar brindan comodidad y versatilidad óptimas para todos los usuarios. Tanto el respaldo como el asiento están tapizados en tejido 3D Net para optimizar el flujo de aire, el confort y la transpirabilidad.




## LA COMPAÑERA PERFECTA PARA LA AVENTURA.

En la parte posterior de Plego encontrarás un bolsillo estándar incluido, perfecto para un portátil o algún material de lectura. ¿No hay suficiente espacio? Ofrecemos dos bolsillos adicionales ubicados debajo del asiento para más opciones de almacenamiento.

Descubrirás que Plego tiene un marco de aluminio resistente para resistir el desgaste diario como ningún otro.

El reposapiés monobloc plegable se puede ajustar en dos posiciones de altura y cumple una doble función. No solo da soporte cuando estás sentado, sino que también protege el marco y la batería cuando se transporta la silla de ruedas en posición plegada.





## C77 Negro Brillante

El negro, el epítome de la sofisticación atemporal, evoca una sensación de misterio y elegancia.

Encarna poder y autoridad, a menudo simbolizando formalidad y prestigio. En la moda y el diseño, actúa como un lienzo versátil, realzando el impacto de otros colores mientras añade un toque de elegancia a cualquier contexto.



## C88G Oro Brillante

El atractivo radiante del oro es sinónimo de riqueza, lujo y logro. Encarna la prosperidad y el éxito, iluminando el camino hacia la opulencia. Como símbolo de abundancia, el oro trasciende el tiempo y la cultura, dejando un legado resplandeciente de extravagancia y grandeza.





## C56G

### Azul Metálico

El azul metálico representa una fusión de modernidad e innovación, encarnando la estética elegante y de alta tecnología del futuro.

Este color fresco y futurista cautiva con su sentido de precisión y eficiencia. En diversas industrias, refleja un diseño de vanguardia y tecnología, simbolizando progreso y adaptabilidad.



## C52

### Turquesa Brillante

La tonalidad relajante del turquesa abraza la tranquilidad y el equilibrio. Su influencia calmante evoca las cualidades serenas de la naturaleza, semejantes a las aguas cristalinas de paraísos tropicales.

Como color de renovación y rejuvenecimiento, fomenta sentimientos de bienestar y crecimiento espiritual.



## C87G

### Naranja Brillante

El naranja irradia calidez y entusiasmo, impregnando los alrededores con una explosión de energía y alegría.

Esta tonalidad vibrante está asociada con la creatividad y la diversión, convirtiéndola en una elección perfecta para reuniones animadas y proyectos artísticos. Encarna el espíritu de la celebración y la alegría.



## C4G

### Rojo Brillante

El rojo enciende las pasiones en nosotros, representando el amor, la energía y la emoción.

Esta tonalidad audaz y vibrante captura la atención sin esfuerzo, ya sea en el ámbito del romance, el arte o el diseño. Simboliza determinación y coraje, resonando con la esencia ardiente del espíritu humano.





**B64 BOLSA DE  
ALMACENAMIENTO  
DEBAJO DEL ASIENTO**




**B63 BOLSA DE  
ALMACENAMIENTO  
DETRÁS DEL REPOSAPIÉS**



**SE19 LUCES**



**REPOSACABEZAS**



**ESE45 CUBIERTA  
DE ALMACENAMIENTO**

## Nuestras opciones

Para atender a una amplia gama de preferencias y necesidades, te ofrecemos múltiples opciones Plego. Guarda tu Plego o agrega algunas funciones adicionales que se adapten a ti y a tus necesidades.



**BATERÍA ADICIONAL  
12,8 AH OR 17,5 AH**

# PLEGO

## ESPECIFICACIONES

Dimensiones desplegado	Largo 1000 mm	Ancho 595 mm	Alto 980 mm
Dimensiones plegado	Largo 450 mm	Ancho 595 mm	Alto 980 mm
Peso Scooter / Peso Maximo	24,5 Kg / 130 Kg		
Consumo eléctrico	12,8 Ah: 15 km	17,5 Ah: 21 km	
Pendiente nominal	3°		
Velocidad máxima	6 km/h		
Radio de giro mínimo	1145 mm		
Distancia al suelo	65 mm		

## CARACTERÍSTICAS

Reposapiés	Monobloc		
Reposabrazos	Plegable para transferencias		
Dimensiones Asiento	Altura 48 cm (sin cojín)	Ancho Asiento 46 cm	Prof. Asiento 43 cm
Altura Respaldo	46 cm		
B24DL 5cm	Cojín con tapicería negra 3D Net		
B58	Cinturón con hebilla rápida		
B78	Ruedas antivuelco		
C75	Chasis color negro mate		
L46	Respaldo ajustable en tensión 4 correas   3D Net		
SE01	Guardabarros		
Ruedas Delanteras	200 x 50 PU negras		
Ruedas Traseras	12" PU negras		
SE53	Mando abatible		